
	<p style="text-align: center;">A.R.S.I.A. (Agenzia regionale sviluppo e innovazione in agricoltura) E.N.S.E (Ente Nazionale Sementi Elette)</p>	<p style="text-align: center;">REGIONE TOSCANA</p> 
---	---	---	---

Orzo: scheda descrittiva

Portamento della pianta (alla fine dell'accostamento)	<ol style="list-style-type: none"> 1. eretto 2. semieretto 3. da semieretto a semiprostrato 4. semiprostrato 5. prostrato
Stelo: altezza	<ol style="list-style-type: none"> 1. corto (< 81 cm) 2. medio corto (82-86 cm) 3. medio (87-92 cm) 4. medio alto (93-98 cm) 5. alto (> 98 cm)
Auricole: (colore)	<ol style="list-style-type: none"> 1. nulla 2. debole 3. media 4. forte
Guaina: villosità	<ol style="list-style-type: none"> 1. villosa 2. glabra
Guaina: glaucescenza	<ol style="list-style-type: none"> 1. media 2. forte
Spiga: tipo 2-4-6 file	<ol style="list-style-type: none"> 1. 2 ranghi 2. 4 ranghi 3. 6 ranghi
Spiga: aristatura	<ol style="list-style-type: none"> 1. assente 2. presente
Spiga: seghettatura delle ariste (nervatura laterale)	<ol style="list-style-type: none"> 1. totale 2. nulla
Spiga: seghettatura delle ariste (nervatura mediana)	<ol style="list-style-type: none"> 1. totale o quasi totale 2. parzialmente (1-3 cm) liscia alla base 3. parzialmente (2-5 cm) liscia alla base 4. parzialmente (5-8 cm) liscia alla base 5. nulla o più di 8 cm
Spiga: portamento	<ol style="list-style-type: none"> 1. diritto 2. leggermente incurvato 3. semi incurvato 4. incurvato 5. molto incurvato

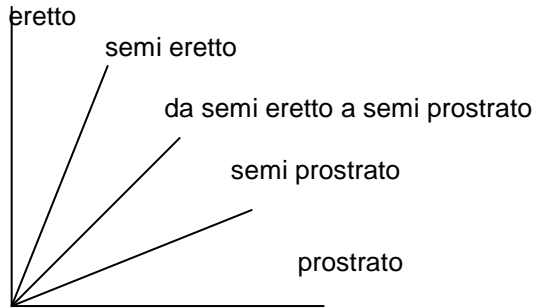
Spiga: compattezza (lunghezza dei 10 internodi centrali del rachide)	1. lasca (> 35 mm)
	2. semilasca (3.-35 mm)
	3. semicompatta (25-30 mm)
	4. compatta (< 25 mm)
Spiga: glaucescenza	1. nulla o molto debole
	2. debole
	3. media
	4. forte
Spiga: colore della rachilla delle spigette sterili	1. bianco
	2. bianco giallastro
	3. giallastro
	4. giallo ocra
Spiga: forma delle spigette sterili	1. panciuta
	2. spatolata
	3. lanceolata
Spiga: lunghezza dell'articolo basale del rachide	1. corto
	2. medio-corto
	3. medio
	4. medio-lungo
	5. lungo
Gluma: lunghezza in rapporto alla glumella inferiore	1. più corta
	2. uguale
	3. più lunga
Seme: lunghezza dei peli della rachilla	1. lunghi
	2. corti
Seme: seghettatura delle glumelle	1. assenza di spine
	2. presenza di 1-2 spine per nervatura
	3. presenza di 2-4 spine per nervatura
	4. presenza di più di 5 spine
	5. presenza di numerose spine
Seme: nudo o vestito	1. nudo
	2. vestito
Seme: villosità del solco	1. pelosità assente
	2. pelosità debole
	3. pelosità media
	4. pelosità forte
Seme: antociani sulle nervature delle glumelle	1. assenti
	2. presenti
Alternatività:	1. invernale
	2. semi invernale
	3. non alternativo

	4. alternativo
	5. primaverile

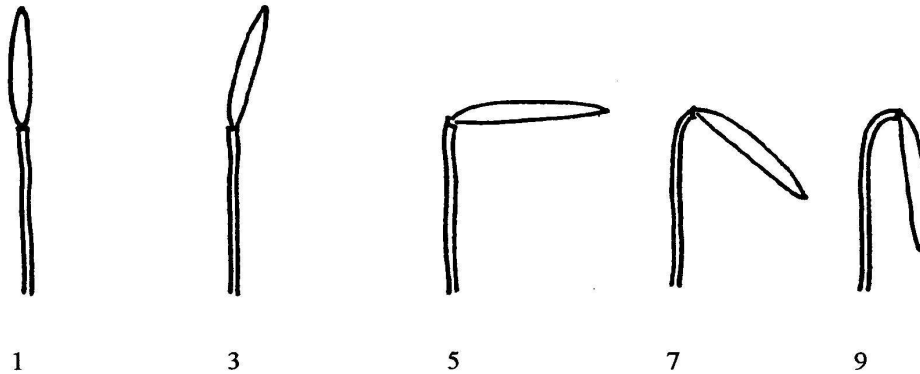
SCHEDA GRAFICA

Orzo – *Hordeum vulgare* L.

Pianta: portamento

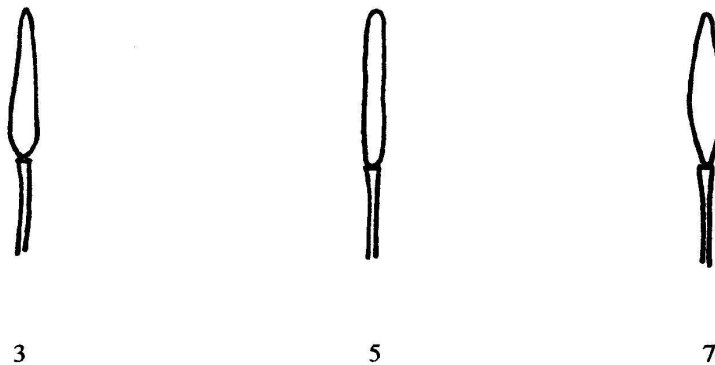


Spiga: portamento



1 3 5 7 9
eretto semi eretto orizzontale semi curvato curvato

Spiga: forma



3 5 7
affusolata a bordi paralleli fusiforme

Reste: lunghezza compresa la spiga



3

corta



5

media




7

lunga

Lo stadio medio significa che la lunghezza delle reste è uguale a quello della spiga

Rachide: curvatura del primo segmento



1

assente o molto lieve



3

lieve



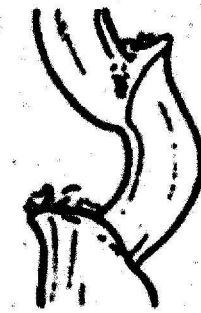
5

media



7


forte



9

molto forte

Spighetta sterile: portamento (nel terzo medio della spiga)



1

parallelo



2

da parallelo
a lievemente divergente



3

divergente

Spighetta mediana: lunghezza della gluma e della resta in rapporto al seme




1

più corta



2

uguale



3

più lunga

Seme: lunghezza dei peli della rachilla



corti



lunghi

Seme: seghettatura della nervatura dorsale della glumella inferiore



assente o molto lieve




lieve



media

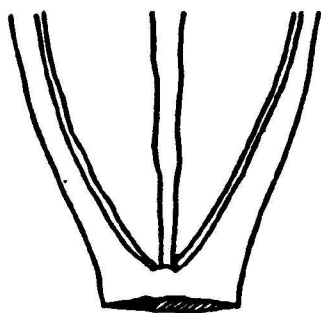


forte



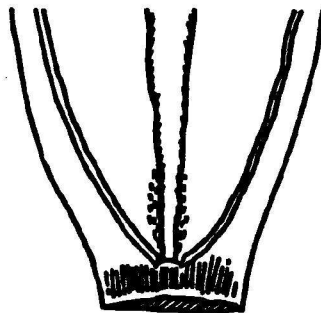
molto forte

Seme: villosità del solco ventrale



1

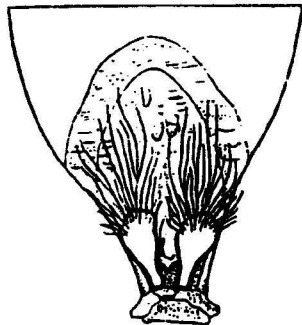
assente



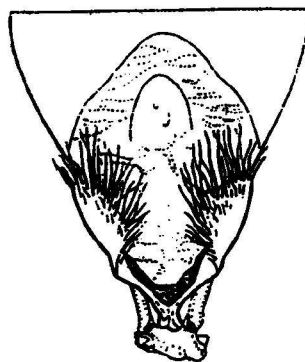
9

presente

Seme: disposizione delle lodicole



frontale



avvolgente