
	Commissione delle Specie Legnose da Frutto - L.R. 50/97 -	
---	---	--	---

Scheda descrittiva semplificata

PESCO

nome e cognome del rilevatore:

periodo della rilevazione: dal al

luogo della rilevazione (nome e cognome, indirizzo):

NOME CULTIVAR

ETA' PIANTE

N° PIANTE INDIVIDUATE

SINONIMO

GRUPPO POMOLOGICO (Pesche
gialle;

Pesche bianche;

Nettarine bianche)

Nettarine gialle;

-

CARATTERI OBBLIGATORI

1) TIPO ALBERO

- nano
- semi-compatto
- standard

4) FIORE/TIPO

- campanulaceo
- rosaceo

7) CASCOLA PRE-RACCOLTA

- assente
- scarsa
- media
- elevata

10) N° RACCOLTE

13) FORMA FRUTTI (trasversale)

- oblata
- rotonda
- ellittica
- triangolare solcata
- ovata

16) COLORE EPIDERMIDE

- verdastro
- biancastro

2) PORTAMENTO

- assurgente
- aperto
- pendulo

5) FIORITURA (data)

inizio (10% fiori aperti) _____

piena (60% fiori aperti) _____

fine (100% fiori aperti) _____

8) PRODUTTIVITA'

- scarsa
- media
- elevata

11) DIMENSIONE FRUTTI

- piccola: fino a 120 g
- media: da 121 a 200 g
- grossa: da 201 a 300 g
- molto grossa: oltre 301 g

14) SIMMETRIA FRUTTI

- simmetrica
- asimmetrica

17) SOVRACCOLORE EPIDERMIDE

- rosato

3) VIGORIA

- scarsa
- media
- elevata

6) GLANDOLE FOGLIARI (vedi figura soto riportata)

- assenti
- globose
- reniformi

9) RACCOLTA (data)

inizio _____

fine _____

12) FORMA FRUTTI (longitudinale)

(vista ventrale) (vedi figura soto riportata)

- piatta
- oblata
- rotonda
- ovale
- oblunga
- allungata

15) SCATOLATO

- assente
- presente

(%)

18) TOMENTOSITA'

- assente

giallo-verde

rosso chiaro

scarsa

giallo

rosso intenso

media

aranciato

rosso striato

elevata

19) CAVITA' PEDUNCOLARE

marcata

20) PROFUMO (aroma)

21) COLORE POLPA

marcata e stretta

assente

bianco-verdastro

marcata e larga

scarso

bianco

medio

giallo chiaro

buono

giallo

aranciato

22) CONSISTENZA POLPA

scarsa

23) TESSITURA POLPA

sanguigno

media

fine

24) SAPORE POLPA

elevata

media

scarso

mediocre

grossolana

buono

ottimo

25) ADERENZA POLPA AL NOCCIOLO

aderente

26) DIMENSIONE NOCCIOLO

27) RESISTENZA ALLE MANIPOLAZIONI

semiaderente

piccolo

scarsa

non aderente

medio

media

grande

elevata

28) GIUDIZIO QUALITATIVO GENERALE

negativo

29) GIUDIZIO QUALITATIVO OSSERVAZIONI

30) GIUDIZIO AGRONOMICO COMPLESSIVO

mediocre

buono

ottimo

31) SUSCETTIBILITA' A MALATTIE

CARATTERI FACOLTATIVI

32) ENTITA' FIORITURA

- scarsa
- media
- elevata

35) DIMENSIONE FOGLIA

(prodotto diametrico)

- piccola (< 65 cm²)
- media (65-75 cm²)
- grande (> 75 cm²)

38) GRADO RIFRATTOMETRICO

(%)

41) CALLO AL NOCCIOLO

- assente
- scarso
- medio
- elevato

44) PROFONDITA' LINEA SUTURA

- scarsa
- media

33) ALLEGAGIONE

- scarsa
- media
- elevata

36) MARGINE FOGLIA

- crenato
- seghettato

39) PESO MEDIO FRUTTI

(media di 30 frutti)

(g)

42) FORMA NOCCIOLO (vedi figura soto riportata)

- oblata
- rotonda
- obovata
- ellittica
- allungata

45) SENSIBILITA' A BATTERIOSI

- nulla
- scarsa

34) CASCOLA POST-ALLEGAGIONE

- assente
- scarsa
- media
- elevata

37) PRODUZIONE

(kg/albero)

40) PESO MEDIO NOCCIOLI

(media di 30 noccioli)

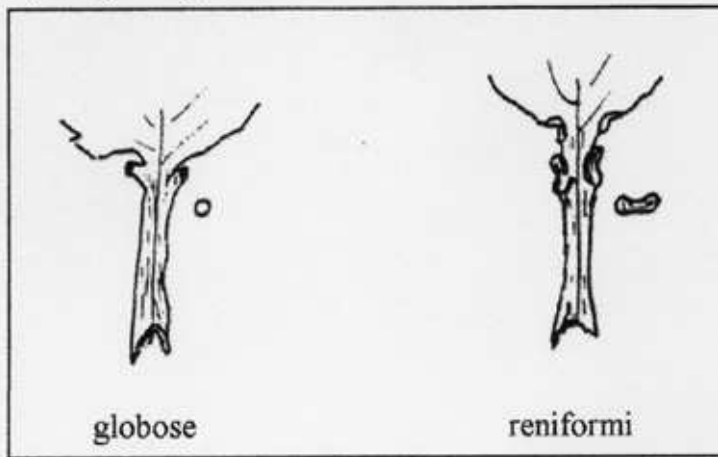
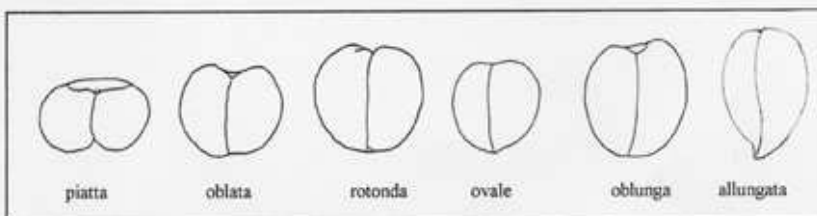
(g)

43) SPACCATURE BUCCIA

- assente
- scarsa
- media
- elevata

46) SENSIBILITA' A OIDIO

- nulla
- scarsa

elevata media media elevata elevata**47) SENSIBILITA' A MONILIA****48) SENSIBILITA' A BOLLA****49) SENSIBILITA' AD AFIDI** nulla nulla nulla scarsa scarsa scarsa media media media elevata elevata elevata**6) Foglia: glandole****12) Frutto: forma (vista ventrale)****42) Nocciolo: forma (vista frontale)**