
	<b>Commissione delle Specie Legnose da Frutto</b> <b>- L.R. 50/97 -</b>	
---	---	--	---

Scheda descrittiva semplificata

## CILIEGIO ACIDO

nome e cognome del rilevatore:

periodo della rilevazione: dal al

luogo della rilevazione (nome e indirizzo):

**NOME CULTIVAR**

**ETA' PIANTE**

**N° PIANTE INDIVIDUATE**

\_\_\_\_\_

\_\_\_\_\_

\_\_\_\_\_

**SINONIMO**

**TIPO DI FRUTTO**

\_\_\_\_\_

amarena (*P. cerasus*  $\alpha$  caproniana)

visciola (*P. cerasus*  $\beta$  austera)

marasca (*P. cerasus*  $\gamma$  marasca)

-

### CARATTERI OBBLIGATORI

<p><b>1) VIGORIA ALBERO</b></p> <p><input type="checkbox"/> scarsa</p> <p><input type="checkbox"/> media</p> <p><input type="checkbox"/> elevata</p>	<p><b>2) PORTAMENTO</b></p> <p><input type="checkbox"/> assurgente</p> <p><input type="checkbox"/> intermedio</p> <p><input type="checkbox"/> espanso</p> <p><input type="checkbox"/> pendulo</p>	<p><b>3) FIORITURA (data)</b></p> <p>inizio..... ( 10% dei fiori aperti)</p> <p>piena..... ( 60% dei fiori aperti)</p> <p>fine..... (100% dei fiori aperti)</p>
<p><b>4) FRUTTIFICAZIONE</b></p> <p><input type="checkbox"/> costante</p> <p><input type="checkbox"/> incostante</p>	<p><b>5) PRODUTTIVITA'</b></p> <p><input type="checkbox"/> nulla</p> <p><input type="checkbox"/> scarsa</p>	<p><b>6) RACCOLTA (data)</b></p> <p>inizio.....</p> <p>fine.....</p>

alternante**7) N° RACCOLTE**  

---

**10) SIMMETRIA DEI FRUTTI**

- 
- simmetrica
- 
- 
- asimmetrica

**13) ACIDITA' DELLA POLPA**

- 
- scarsa
- 
- 
- media
- 
- 
- elevata

**16) ADERENZA POLPA AL NOCCIOLO**

- 
- aderente
- 
- 
- semiaderente
- 
- 
- non aderente

**19) FORMA DEL NOCCIOLO**

- 
- ellissoidale
- 
- 
- globosa

 media elevata**8) DIMENSIONE DEL FRUTTO**  
*(vedi figura sotto)*

- 
- piccola: fino a 3 grammi
- 
- 
- media: da 3,1 a 5 grammi
- 
- 
- grossa: oltre 5,1 grammi

**11) COLORE DELL'EPIDERMIDE**

- 
- rosso chiaro
- 
- 
- rosso vermiglio
- 
- 
- rosso scuro

**14) SAPORE DELLA POLPA**

- 
- poco amaro
- 
- 
- intermedio
- 
- 
- molto amaro

**17) LUNGHEZZA PEDUNCOLO**

- 
- corto :inferiore a 30 mm
- 
- 
- medio: da 30 a 40 mm
- 
- 
- lungo: superiore a 40 mm

**20) SUSCETTIBILITA' ALLA MOSCA**

- 
- nulla
- 
- 
- scarsa
- 
- 
- media
- 
- 
- elevata

**9) FORMA DEL FRUTTO**

- 
- reniforme
- 
- 
- depressa
- 
- 
- sferoidale
- 
- 
- allungata
- 
- 
- cuoriforme

**12) COLORE DELLA POLPA**

- 
- biancastro giallastra
- 
- 
- rosato
- 
- 
- rosso

**15) COLORE DEL SUCCO**

- 
- incolore (amarena)
- 
- 
- rossastro (visciola)
- 
- 
- rosso scuro (marasca)

**18) DIMENSIONE NOCCIOLI**

- 
- piccola
- 
- 
- media
- 
- 
- grande


**21) SUSCETTIBILITA' A SPACCATURE**

- 
- nulla
- 
- 
- scarsa
- 
- 
- media
- 
- 
- elevata

<b>22) RESISTENZA A MANIPOLAZIONI</b> <input type="checkbox"/> scarsa <input type="checkbox"/> media <input type="checkbox"/> elevata	<b>23) SUSCETTIBILITA' A MONILIA</b> <input type="checkbox"/> nulla <input type="checkbox"/> scarsa <input type="checkbox"/> media <input type="checkbox"/> elevata	<b>24) GIUDIZIO QUALITATIVO GENERALE</b> <input type="checkbox"/> senza interesse <input type="checkbox"/> discreta <input type="checkbox"/> buona <input type="checkbox"/> eccellente
--	---	--

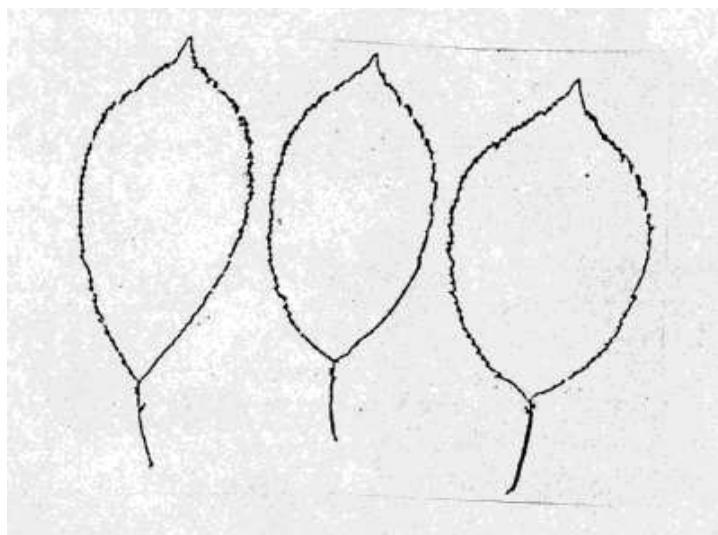
**CARATTERI FACOLTATIVI**

<p><b>25) RAMI FRUTTIFERI</b></p> <p><input type="checkbox"/> brindilli</p> <p><input type="checkbox"/> mazzetti di maggio</p> <p><input type="checkbox"/> rami misti</p> <p><b>28) PICCIOLO FOGLIARE</b></p> <p><input type="checkbox"/> corto: inferiore a 20 mm</p> <p><input type="checkbox"/> medio: fra 20 e 30 mm</p> <p><input type="checkbox"/> lungo: superiore a 30 mm</p> <p><b>31) AMPIEZZA DELLA COROLLA</b></p> <p><input type="checkbox"/> piccola</p> <p><input type="checkbox"/> media</p> <p><input type="checkbox"/> grande</p> <p><b>34) PRODUZIONE</b></p> <p>(Kg/Albero)</p> <p>_____</p> <p><b>37) GRADO REFRACTIONOMETRICO</b></p> <p>_____</p>	<p><b>26) FORMA DELLA FOGLIA</b> (vedi figura sotto)</p> <p><input type="checkbox"/> lanceolata</p> <p><input type="checkbox"/> ellittica</p> <p><input type="checkbox"/> ellittico allargata</p> <p><b>29) MARGINE DELLA FOGLIA</b></p> <p><input type="checkbox"/> dentato</p> <p><input type="checkbox"/> seghettato</p> <p><input type="checkbox"/> crenato</p> <p><b>32) DIMENSIONE DEI PETALI</b></p> <p><input type="checkbox"/> piccola</p> <p><input type="checkbox"/> media</p> <p><input type="checkbox"/> grande</p> <p><b>35) PESO MEDIO FRUTTI</b></p> <p>(su un campione di 1 kg)</p> <p>_____</p> <p><b>38) SENSIBILITA' AD AFIDI</b></p> <p><input type="checkbox"/> nulla</p> <p><input type="checkbox"/> scarsa</p> <p><input type="checkbox"/> media</p> <p><input type="checkbox"/> elevata</p>	<p><b>27) DIMENSIONE DELLA FOGLIA</b></p> <p><input type="checkbox"/> piccola: area. &lt; 25 cm<sup>2</sup></p> <p><input type="checkbox"/> media: area tra 25-35 cm<sup>2</sup></p> <p><input type="checkbox"/> grande: area &gt; 35 cm<sup>2</sup></p> <p><b>30) ENTITA' DI FIORITURA</b></p> <p><input type="checkbox"/> scarsa</p> <p><input type="checkbox"/> media</p> <p><input type="checkbox"/> elevata</p> <p><b>33) ENTITA' DI ALLEGAGIONE</b></p> <p><input type="checkbox"/> scarsa</p> <p><input type="checkbox"/> media</p> <p><input type="checkbox"/> elevata</p> <p><b>36) PESO MEDIO NOCCIOLI</b></p> <p>(su un campione di 100 noccioli)</p> <p>_____</p> <p><b>39) SENSIBILITA' A BATTERIOSI</b></p> <p><input type="checkbox"/> nulla</p> <p><input type="checkbox"/> scarsa</p> <p><input type="checkbox"/> media</p> <p><input type="checkbox"/> elevata</p>
--	--	--

**8) DIMENSIONE DEL FRUTTO**

reniforme, depresso, sferoidale, allungata, cuoriforme.

## 26) FORMA DELLA FOGLIA



lanceolata, ellittica, ellittica allargata.