


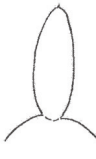
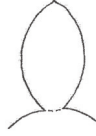





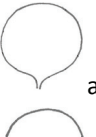



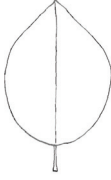
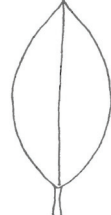

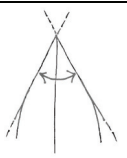
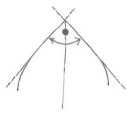




**76. SCHEDA DESCRITTIVA MORFOLOGICA PER *Prunus domestica* L., *P. insititia* L. (susino europeo e damaschine)**



**DESCRITTORI MORFOLOGICI**







I descrittori raccomandati secondo il Gruppo di lavoro sono indicati con GIBA, sono in campo giallo, i descrittori essenziali indicati da UPOV, sono segnalati con un asterisco (\*).








n.	Codice UPOV	DESCRITTORE	CULTIVAR DI RIFERIMENTO	LIVELLO DI ESPRESSIONE
<b>1</b> GIBA	<b>1</b>	<b>Vigore dell'albero</b>		
		molto debole	...	1
		debole	Ruth Gerstetter, Mohawk	3
		medio	Victoria	5
		forte	Valor	7
		molto forte	Jefferson	9
<b>2</b> GIBA	-	<b>Portamento dell'albero</b>		
		colonnare	...	1
		assurgente/eretto	Jefferson	2
		semiretto/globoso	Casalinga	3
		espanso	Jori's Plum, Imperial Plum	4
		pendulo/ricadente	Laxton Delight	5
<b>3</b>	<b>5</b>	<b>Rami di 1 anno: lunghezza dell'intermedio</b>		
		corto	California blue	3
		medio	Anna Späth, Regina Claudia verde	5
		lungo	Regina Claudia di Bavay	7
<b>4</b> GIBA	<b>6</b>	<b>Rami di 1 anno: tomentosità sul terzo distale</b>		
		scarsa	D'Ente	3
		media	Regina Claudia verde	5
		abbondante	Czar	7
<b>5</b> GIBA	<b>9</b>	<b>Rami di 1 anno: forma delle gemme a legno</b>		
		 acuta	Anna Späth	1
		 ottusa	Regina Claudia d'Oullins	2
		 arrotondata	Herman	3

6 GIBA	61 (*)	<b>Epoca di inizio fioritura</b>		
		molto precoce	Jori's Plum, Gilbert	1
		precoce	Ruth Gerstetter	3
		intermedia	D'Ente, Regina Claudia verde	5
		tardiva	Anna Späth, Prugna d'Italia	7
		molto tardiva	...	9
7 GIBA	31 (*)	<b>Diametro del fiore</b>		
		piccolo	Early Laxton	3
		medio	Ruth Gerstetter, Victoria	5
		grande	Regina Claudia d'Oullins	7
8 GIBA	35 (*)	<b>Forma dei sepali</b>		
		 ellittica allungata	Prugna d'Italia	1
		 ellittica	Regina Claudia d'Oullins	2
		 ovata	Washington	3
		 ovata arrotondata	Czar	4
		 triangolare	Kirke's	5
9 GIBA	36 (*)	<b>Fiore: disposizione dei petali</b>		
		separati	Prugna d'Italia, Anna Späth	1
		che si toccano	Empress	2
		sovrapposti	Ruth Gerstetter	3
10 GIBA	38 (*)	<b>Fiore: forma dei petali</b>		
		 ellittica	Opal, Anna Späth	1
		 ellittica allungata	Graf Brühl	2
		 arrotondata	Czar	3
		 obovata	Herman	4

11 GIBA	42 (*)	<b>Ovario: pubescenza</b>		
		assente	Washington	0
		presente	Anna Späth	1
12 GIBA	17 (*)	<b>Lamina fogliare: rapporto lunghezza/larghezza</b>		
		piccolo	Valor	3
		medio	D'Ente	5
		ampio	Anna Späth, Hauszwetsche	7
13 GIBA	18 (*)	<b>Lamina fogliare: forma</b>		
		 ovata	Favorita del Sultano	1
		 ellittica	D'Ente	2
		 obovata	Hanita	3
14	19	<b>Lamina fogliare: angolo dell'apice (esclusa l'estremità)</b>		
		 acuto	Anna Späth	1
		 angolo retto	D'Ente	2
		 ottuso	Pershore	3
15 GIBA	20 (*)	<b>Lamina fogliare: forma della base</b>		
		 acuta	Top	1
		 ottusa	Anna Späth	2
		 troncata	Marjorie's Seedling	3

16	23	<b>Lamina fogliare: pubescenza della foglia inferiore</b>		
		assente	Regina Claudia verde	1
		presente	Anna Späth	2
17 GIBA	24	<b>Dentatura del margine fogliare</b>		
		 crenata	Regina Claudia d'Oullins	1
		 serrata	Anna Späth	2
18	25	<b>Lunghezza del picciolo</b>		
		corto	Gilbert	3
		medio	D'Ente	5
		lungo	Victoria	7
19	28	<b>Presenza di nettari</b>		
		assenti	Anna Späth	1
		presenti	Victoria	2
20 GIBA	62 (*)	<b>Epoca di maturazione</b>		
		molto precoce	Ruth Gerstetter	1
		precoce	Bonne de Bry	3
		media	Regina Claudia verde	5
		tardiva	D'Ente	7
		molto tardiva	President	9
21 GIBA	43 (*)	<b>Dimensione del frutto</b>		
		molto piccolo	Mirabelle de Nancy	1
		piccolo	Hauszwetsche	3
		medio	Stanley	5
		grande	Regina Claudia d'Oullins	7
		molto grande	Giant	9

22 GIBA	44 (*)	<b>Forma del frutto visto di lato</b>			
			oblunga	Grand Prize	1
			ellittica	Empress	2
			rotonda	Fortune	3
			oblata	Althanova	4
			ovata	Stanley	5
			obovata	President	6
23 GIBA	50 (*)	<b>Colore della buccia</b>			
		bianco verdastro	Regina Claudia diafana	1	
		verde	Regina Claudia verde	2	
		giallo verdastro	Regina Claudia d'Oullins	3	
		giallo	Coscia di monaca	4	
		giallo arancio	Emma Leppermann	5	
		rosso	Victoria	6	
		violetto leggero	Opal	7	
		violetto purpureo	D'Ente	8	
		violetto scuro	Anna Späth	9	
		violetto blu	Valor	10	
blu scuro	Bluefre	11			
24 GIBA	51 (*)	<b>Colore della polpa del frutto</b>			
		biancastro	...	1	
		verde	Regina Claudia verde	2	
		verde giallastro	Anna Späth, Ruth Gerstetter	3	
		giallo	Monsieur Jaune, Giant	4	
		arancio	Early Transparent	5	
		rosso	Bountiful	6	
25 GIBA	52 (*)	<b>Consistenza della polpa del frutto</b>			
		tenera	Ontario	3	
		media	Zucchella	5	
		soda	Opal, President	7	

26 GIBA	53 (*)	<b>Dolcezza della polpa</b>			
		bassa	Hauszwetsche, Ruth Gerstetter	3	
		media	Anna Späth	5	
		alta	Imperial Prune, D'Ente 707	7	
27 GIBA	54 (*)	<b>Aderenza della polpa al nocciolo</b>			
		non aderente	Ruth Gerstetter	1	
		semi-aderente	Gilbert, Giant	2	
		aderente	Jori's Plum	3	
28 GIBA	55 (*)	<b>Forma del nocciolo visto lateralmente</b>			
			ellittico stretto	Drapp d'Or d'Espéren	1
			ellittico	Washington	2
			arrotondata	Mirabelle de Nancy	3
29 GIBA	56 (*)	<b>Forma del nocciolo visto ventralmente</b>			
			ellittico stretto	Hauszwetsche	1
			ellittico	Washington	2
			ellittico largo	Regina Claudia verde	3
			cuneiforme	President	4

30	<b>Sensibilità alla monilia dei rami (<i>Monilinia laxa</i>)</b>		
	molto scarsa	Bluefre, Opal	1
	scarsa	Zucchella, President	3
	media	Popesti, Timpuri de Albach	5
	elevata	Early Laxton	7
	molto elevata	...	9
31	<b>Sensibilità alla ruggine (<i>Transchelia pruni-spinosae</i>)</b>		
	molto scarsa	...	1
	scarsa	Valor	3
	media	Anna Späth	5
	elevata	President, Bluefre	7
	molto elevata	D'Ente, Zucchella	9
32	<b>Sensibilità alla <i>Xanthomonas pruni</i></b>		
	molto scarsa	...	1
	scarsa	Regina Claudia verde	3
	media	President	5
	elevata	Giant	7
	molto elevata	...	9
33	<b>Sensibilità alla sharka (PPV)</b>		
	molto scarsa	...	1
	scarsa	Liablù	3
	media	Stanley	5
	elevata	President	7
	molto elevata	D'Ente	9